



Trigo T

Vermeiren (Schweiz) AG
Eisenbahnstrasse 62
3645 Gwatt (Thun)

Client: _____
Commission: _____
Numéro d'article: _____
Remarques: _____



Numéro de tarif: 30.137.001

Tous les prix s'entendent hors TVA	Prix (Prix Public)
S = Standard O = Option sans suppl. de prix □ = Option avec suppl. de prix - = impossible	CHF 2'250.00 Numéro de tarif

ASSISE											
Profondeur (cm)	Largeur du siège (cm)										
	Simple croisillon			1,5 croisillon						Double crois.	
	Poids utilisateur: max. 70 kg			Poids utilisateur: max. 130 kg							
	30	32	34	36	38	40	42	44	46	48	50
32	O	O	O	-	-	-	-	-	-	-	-
34	O	O	O	-	-	-	-	-	-	-	-
36	O	O	O	O	O	O	O	O	O	O	O
38	O	O	O	O	O	O	O	O	O	O	O
40	O	O	O	O	O	O	O	O	O	O	O
42	O	O	O	O	O	O	O	O	O	O	O
44	O	O	O	O	O	O	O	O	O	O	O
46	O	O	O	O	O	O	O	O	O	O	O
48	O	O	O	O	O	O	O	O	O	O	O
50	O	O	O	O	O	O	O	O	O	O	O

*La plus petite largeur avec protection latéral standard et inclinaison à 0° :
Largeur du siège + 16 cm*

Compatibilité des tailles de roues avec la profondeur d'assise:
Vérifiez-la avec le tableau de la page 2!

HAUTEUR D'ASSISE AVANT (en cm)				
	Roues avant 3"	Roues avant 4"	Roues avant 5"	Roues avant 6"
39	O	-	-	-
40	O	O	-	-
41	O	O	-	-
42	-	-	O	-
43	-	-	O	-
44	O	O	O	-
45	O	O	O	-
46	-	O	O	O
47	-	-	O	O
48	O	O	O	O
49	O	O	O	O
50	-	O	O	O
51	-	-	O	O
52	-	-	-	O

Les roues de 6" ne sont pas compatibles avec angle du repose-pieds 80° et 90°
















HAUTEUR D'ASSISE ARRIÈRE (en cm)					
	Roue arrière 18"	Roue arrière 20"	Roue arrière 22"	Roue arrière 24"	Roue arrière 26"
32,5	O	O	-	-	-
33,5	O	O	-	-	-
34,5	O	O	-	-	-
35,5	O	O	O	-	-
36,5	O	O	O	-	-
37,5	O	O	O	-	-
38,5	O	O	O	O	-
39,5	O	O	O	O	-
40,5	O	O	O	O	-
41,5	O	O	O	O	O
42,5	-	O	O	O	O
43,5	-	O	O	O	O
44,5	-	-	O	O	O
45,5	-	-	O	O	O
46,5	-	-	O	O	O
47,5	-	-	-	O	O
48,5	-	-	-	O	O
49,5	-	-	-	O	O
50,5	-	-	-	-	O
51,5	-	-	-	-	-
52,5	-	-	-	-	-








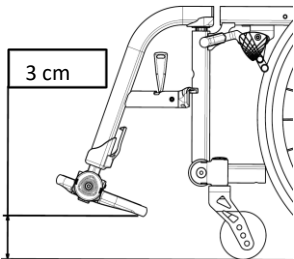
Veillez noter les différences maximales recommandées suivantes entre la hauteur du siège avant et la hauteur du siège arrière :









*Profondeur d'assise de 32 cm à 36 cm :
différence maximale de 4 cm*












*Profondeur d'assise de 36 cm à 44 cm :
différence maximale de 7 cm*




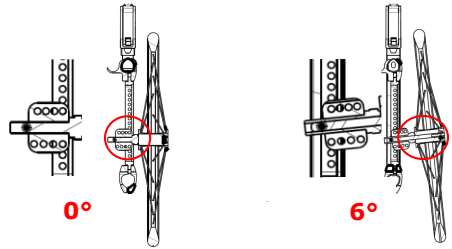

*Profondeur d'assise de 44 cm à 50 cm :
différence maximale de 10 cm*

















TABLEAU ROUE AVANT - ROUE ARRIÈRE VS. CORPS DE SIÈGE						
Roue avant	Roue arrière 18"	Roue arrière 20"	Roue arrière 22"	Roue arrière 24"	Roue arrière 26"	
3"	Profond. d'assise possible 32 - 50	Profond. d'assise possible 32 - 50	Profond. d'assise possible 36 - 50	Profond. d'assise possible 38 - 50	Profond. d'assise possible 44 - 50	 Pour vérifier la compatibilité de la taille des roues par rapport à la profondeur d'assise
4"	Profond. d'assise possible 32 - 50	Profond. d'assise possible 32 - 50	Profond. d'assise possible 36 - 50	Profond. d'assise possible 38 - 50	Profond. d'assise possible 44 - 50	
5"	Profond. d'assise possible 32 - 50	Profond. d'assise possible 32 - 50	Profond. d'assise possible 36 - 50	Profond. d'assise possible 38 - 50	Profond. d'assise possible 44 - 50	
6"	Profond. d'assise possible 38 - 50	Profond. d'assise possible 38 - 50	Profond. d'assise possible 40 - 50	Profond. d'assise possible 40 - 50	Profond. d'assise possible 44 - 50	
ACCOUDOIRS/PROTECTION LATÉRALES						
B82S fix	Protège-latérale - aluminium					<input type="radio"/> -  30.508.000
B82-C fix	Protège-latérale - carbone				CHF 600.00	<input type="checkbox"/>  30.508.000
B82-A fix	Protège-vêtements avec garde-boue - aluminium				CHF 90.00	<input type="checkbox"/>  30.508.000
Bi5	Accoudoir réglable en hauteur, amovible, avec coussin				CHF 180.00	<input type="checkbox"/>  30.508.000
Tube	Accoudoir tubulaire (rabattable en arrière)	<i>pas possible avec un dossier réglable en angle ou un dossier pliable</i>			CHF 230.00	<input type="checkbox"/>  30.508.000
B82SL-A	Protection latérale amovible LONG - aluminium				CHF 180.00	<input type="checkbox"/>  30.508.000
B82S-C	Protection latérale amovible - carbone				CHF 580.00	<input type="checkbox"/>  30.508.000
B82L-A	Protège-vêtements avec garde-boue amovible LONG - aluminium				CHF 240.00	<input type="checkbox"/>  30.508.000
B82-C	Protège-vêtements avec garde-boue amovible - carbon				CHF 600.00	<input type="checkbox"/>  30.508.000
B660	Manchette gouttière					<input type="checkbox"/> CHF 140.00  70.135.100 <input type="checkbox"/> CHF 140.00
	Droite					
B66M	Support pour bras hémiplégique					<input type="checkbox"/> CHF 330.00  70.135.100 <input type="checkbox"/> CHF 330.00
	Rechts					
B66ML	Support pour bras hémiplégique - Version longue					<input type="checkbox"/> CHF 410.00  70.135.100 <input type="checkbox"/> CHF 410.00
	Droite					
	Gauche					
B66MA	Support pour bras hémiplégique - Version anatomique					<input type="checkbox"/> CHF 350.00  70.135.100 <input type="checkbox"/> CHF 350.00
	Droite					
B66MAL	Support pour bras hémiplégique - Version anatomique longue					<input type="checkbox"/> CHF 420.00  70.135.100 <input type="checkbox"/> CHF 420.00
	Droite					

REPOSE-PIEDS				
B06 70°	Repose-pieds amovible et pivotant, réglable en angle - cadre 70°	<input type="radio"/>	-	30.505.000 
B06 80°	Repose-pieds amovible et pivotant, réglable en angle - cadre 80° <i>pas possible en combinaison avec des roues avant de 6"</i>	<input type="radio"/>	-	30.505.000 
B06 90°	Repose-pieds amovible et pivotant, réglable en angle - cadre 90° <i>pas possible en combinaison avec des roues avant de 6"</i>	<input type="radio"/>	-	30.505.000 
BA06 70°	Repose-pieds amovible et pivotant, réglable en angle - cadre 70° (5 cm plus court)	<input type="radio"/>	-	30.505.000
BA06 80°	Repose-pieds amovible et pivotant, réglable en angle - cadre 80° (5 cm plus court) - <i>pas possible en combinaison avec des roues avant de 6"</i>	<input type="radio"/>	-	
BA06 90°	Repose-pieds amovible et pivotant, réglable en angle - cadre 90° (5 cm plus court) - <i>pas possible en combinaison avec des roues avant de 6"</i>	<input type="radio"/>	-	
BK6 70°	Abnehmbare Moniblok-Fußstützen mit Fussplatte - 70 ° Rahmen	<input type="checkbox"/>	CHF 330.00	30.505.000
BK6 80°	Abnehmbare Moniblok-Fußstützen mit Fussplatte - 80 ° Rahmen <i>- nicht möglich in Kombination mit Vorderrädern 6"</i>	<input type="checkbox"/>	CHF 330.00	
BK6 90°	Abnehmbare Moniblok-Fußstützen mit Fussplatte - 90 ° Rahmen <i>- nicht möglich in Kombination mit Vorderrädern 6" / Vorderräder 5" wenn Sitztiefe < 36cm</i>	<input type="checkbox"/>	CHF 330.00	
BZ8	Repose-jambes réglable en hauteur - gauche		CHF 250.00	70.151.000
BZ8	Repose-jambes réglable en hauteur - droite		CHF 250.00	
BK7	Repose-jambes amputé (réglable en hauteur) - gauche	<input type="checkbox"/>	CHF 215.00	70.154.000
BL7	Repose-jambes amputé (réglable en hauteur) - droite	<input type="checkbox"/>	CHF 215.00	
Longueur de la jambe inférieure				
	28 cm - <i>seulement possible avec la profondeur du siège 32 - 36 cm</i>	<input type="radio"/>		
	29 cm - <i>seulement possible avec la profondeur du siège 32 - 36 cm</i>	<input type="radio"/>		
	30 cm - <i>seulement possible avec la profondeur du siège 32 - 36 cm ou BA06</i>	<input type="radio"/>		
	31 cm - <i>seulement possible avec la profondeur du siège 32 - 36 cm ou BA06</i>	<input type="radio"/>		
	32 cm - <i>seulement possible avec la profondeur du siège 32 - 36 cm ou BA06</i>	<input type="radio"/>		
	33 cm - <i>seulement possible avec la profondeur du siège 32 - 36 cm ou BA06</i>	<input type="radio"/>		
	34 cm - <i>seulement possible avec la profondeur du siège 32 - 36 cm ou BA06</i>	<input type="radio"/>		
	35 cm	<input type="radio"/>		
	36 cm	<input type="radio"/>		
	37 cm	<input type="radio"/>		
	38 cm	<input type="radio"/>		
	39 cm	<input type="radio"/>		
	40 cm	<input type="radio"/>		
	41 cm	<input type="radio"/>		
	42 cm	<input type="radio"/>		
	43 cm	<input type="radio"/>		
	44 cm	<input type="radio"/>		
	45 cm	<input type="radio"/>		
	46 cm	<input type="radio"/>		
	47 cm	<input type="radio"/>		
	48 cm	<input type="radio"/>		
COULEURS DU CADRE				
Cadre avant		mat brill.		
C4	Rouge	<input type="radio"/>	<input type="radio"/>	-
C5	Noir	<input type="radio"/>	<input type="radio"/>	-
C8	Jaune	<input type="radio"/>	<input type="radio"/>	-
C29	Argent	<input type="radio"/>	<input type="radio"/>	-
C53	Orange	<input type="radio"/>	<input type="radio"/>	-
C55	Inox	<input type="radio"/>	<input type="radio"/>	-
C56	Bleu métal	<input type="radio"/>	<input type="radio"/>	-
C59	Champagne	<input type="radio"/>	<input type="radio"/>	-
C76	Blanc	<input type="radio"/>	<input type="radio"/>	-
C79	Bleu pacifique	<input type="radio"/>	<input type="radio"/>	-
C85	Vert électrique	<input type="radio"/>	<input type="radio"/>	-
C87	Orange clair	<input type="radio"/>	<input type="radio"/>	-
C88	Or	<input type="radio"/>	<input type="radio"/>	-
C89	Cuivre	<input type="radio"/>	<input type="radio"/>	-
	Couleur spéciale (sur demande)	<input type="checkbox"/>	<input type="checkbox"/>	CHF 420.00
Cadre arrière				
C5M	Noir mat	S		-
	Couleur spéciale (sur demande)	<input type="checkbox"/>		CHF 420.00

DOSSIER												
Cadre												
	Cadre fixe du dossier									○	-	
	Dossier réglable en angle (82° - 102°) Réglage de l'angle par vis, angle standard : 90° <i>non compatible avec la croix simple (largeur du siège 30 -34 cm)</i>									□	CHF 340.00	70.133.000 
	Dossier réglable en angle (82° - 102°) Réglage de l'angle par vis, angle standard : 90° Dos pliable <i>non compatible avec la croix simple (largeur du siège 30 -34 cm)</i>									□	CHF 410.00	70.133.000 
Rembourrage												
	Rembourrage standard du dos - non réglable									○	-	
	Nylon									○	-	
L44	Dossier réglable (Velcro)											30.507.000
	Nylon									□	CHF 80.00	
	Nid d'abeille-Cordura									□	CHF 80.00	
	Airflow									□	CHF 80.00	
Option	Poche arrière									□	CHF 70.00	
Hauteur de dossier												
	Type de poignées de poussée (push handle)	sans PH	PH 01	PH 02	PH 03	PH 04	PH 05	PH 06				● : possible Δ : possible uniquement avec un dossier fixe - : impossible
Hauteur fixe	25 cm	Δ	Δ	Δ	Δ	-	Δ	Δ	○	-		
	27 cm	Δ	Δ	Δ	Δ	-	Δ	Δ	○	-		
	29 cm	Δ	Δ	Δ	Δ	-	Δ	Δ	○	-		
	31 cm	Δ	Δ	Δ	Δ	-	Δ	Δ	○	-		
	33 cm	Δ	Δ	Δ	Δ	-	Δ	Δ	○	-		
	35 cm	●	●	●	●	-	●	●	○	-		
	37 cm	●	●	●	●	-	●	●	○	-		
	39 cm	●	●	●	●	Δ	●	●	○	-		
	41 cm	●	●	●	●	Δ	●	●	○	-		
	43 cm	●	●	●	●	Δ	●	●	○	-		
Hauteur ajustable (3 mesures)	25 - 27,5 - 30 cm	Δ	Δ	Δ	-	-	-	-	□	CHF 60.00		
	30 - 32,5 - 35 cm	Δ	●	●	Δ	-	-	-	□	CHF 60.00		
	35 - 37,5 - 40 cm	●	●	●	●	-	-	-	□	CHF 60.00		
	40 - 42,5 - 45 cm	●	●	●	●	-	-	-	□	CHF 60.00		
	45 - 47,5 - 50 cm	●	●	●	●	-	-	-	□	CHF 60.00		
Poignées de poussée (Push Handle)												
sans PH	sans poignée de poussée									○	-	
PH 01	Poignées de poussée - fixe long (12cm)									□	CHF 40.00	30.510.000 
PH 02	Poignées de poussée - fixe court (8cm)									□	CHF 40.00	30.510.000 

Schiebegriffe (Push Handle)								
PH 03	Poignées de poussée rabattable				<input type="checkbox"/>	CHF	260.00	30.510.000 
PH 04	Poignées de poussée réglables en hauteur - Réglage dans les tubes arrière - Poignées fixes				<input type="checkbox"/>	CHF	95.00	30.510.000 
PH 05	Réglable en hauteur - avec des supports derrière le dossier - poignées fixes				<input type="checkbox"/>	CHF	260.00	30.510.000 
PH 06	Hauteur réglable - avec supports derrière le dossier - poignées rabattables				<input type="checkbox"/>	CHF	410.00	30.510.000 
ASSISE								
	Type de siège (sans coussin de siège)							
	Toile d'assise fixe				S		-	
L40	Toile d'assise réglage en tension				O		-	30.507.000
	Coussin d'assise							
	Coussin d'assise, 5 cm				<input type="checkbox"/>	CHF	90.00	70.141.000
	Coussin d'assise - Visco, 5 cm				<input type="checkbox"/>	CHF	160.00	70.141.001
ROUES								
Roues avant								
Taille	3"	4"	5"	6"	<i>Choisissez la même taille que celle indiquée pour la hauteur du siège avant</i>			
standard noir	<input type="radio"/>	<input type="radio"/>	<input type="radio"/>	<input type="radio"/>	<i>6" ne peut être combiné qu'avec un cadre 70°</i>			30.511.000 
transparent	<input type="checkbox"/>	<input type="checkbox"/>	<input type="checkbox"/>					30.511.000 
alu - argent	<input type="checkbox"/>	<input type="checkbox"/>	<input type="checkbox"/>		CHF	95.00	30.511.000 	
alu - rouge	<input type="checkbox"/>	<input type="checkbox"/>	<input type="checkbox"/>		CHF	95.00	30.511.000 	
alu - bleu	<input type="checkbox"/>	<input type="checkbox"/>	<input type="checkbox"/>		CHF	95.00	30.511.000 	
carbone		<input type="checkbox"/>	<input type="checkbox"/>		CHF	170.00	30.511.000 	
LED		<input type="checkbox"/>	<input type="checkbox"/>		CHF	95.00	30.511.000 	

Roues arrière						
18"	Roue standard, 18" Pneu: Schwalbe Marathon Racer	<input type="checkbox"/>	CHF	350.00	30.511.000 img 041	
20"	Roue Design, light 20", rayons radiaux, Pneu: Schwalbe Right Run black	<input type="radio"/>	-		30.511.000 img 042 + img 047	
22"	Roue Design, light 22", rayons radiaux, Pneu: Schwalbe Right Run black	<input type="radio"/>	-		30.511.000 img 042 + img 047	
24"	Roue 24" x 1 3/8, rayons radiaux, Pneu noir, roues bandage, noir	<input type="radio"/>	-		30.511.000	
	Roue Design, light 24", rayons radiaux, Pneu: Schwalbe Right Run black	<input type="radio"/>	-		30.511.000 img 042 + img 047	
	Roue Design, light 24", rayons radiaux, Pneu: Schwalbe Marathon Plus	<input type="checkbox"/>	CHF	210.00	30.511.000 img 042 + img 048	
	Roue 24" avec frein à tambour, roues bandage noir <i>inclinaison possible: 0°</i>		<input type="checkbox"/>	CHF	290.00	30.503.000 30.511.000
	Roue 24" avec frein à tambour, pneus pneumatiques: noir <i>Inclinaison possible: 0°</i>		<input type="checkbox"/>	CHF	290.00	30.503.000 30.511.001
	Spirit 24" roue moyeu alu, rayons radiaux, Pneu: Schwalbe Right Run black	<input type="checkbox"/>	CHF	890.00	30.511.000 img 043 + img 047	
	Spirit 24" roue moyeu alu, rayons radiaux, Pneu: Schwalbe Marathon Plus	<input type="checkbox"/>	CHF	960.00	30.511.000 img 043 + img 048	
	Spirit 24" roue moyeu alu rouge, rayons radiaux, Pneu: Schwalbe Right Run black	<input type="checkbox"/>	CHF	890.00	30.511.000 img 044 + img 047	
	Spirit 24" roue moyeu alu rouge, rayons radiaux, Pneu: Schwalbe Marathon Plus	<input type="checkbox"/>	CHF	960.00	30.511.000 img 044 + img 048	
	Spirit 24" roue moyeu alu bleu, rayons radiaux, Pneu: Schwalbe Right Run black	<input type="checkbox"/>	CHF	890.00	30.511.000 img 045 + img 047	
	Spirit 24" roue moyeu alu bleu, rayons radiaux, Pneu: Schwalbe Marathon Plus	<input type="checkbox"/>	CHF	960.00	30.511.000 img 045 + img 048	
26"	Roue Design, light 26", rayons radiaux, Pneu: Schwalbe Right Run black	<input type="checkbox"/>	CHF	135.00	30.511.000 img 042 + img 047	
	Roue Design, light 26", rayons radiaux, Pneu: Schwalbe Marathon Plus	<input type="checkbox"/>	CHF	320.00	30.511.000 img 042 + img 048	
	Roues Off road 24" (kit supplémentaire) <i>pas compatible avec accoudeur Bi5</i>	<input type="checkbox"/>	CHF	770.00	30.511.000 img 046	
 <p>img 041 img 042 img 043 img 044 img 045 img 046</p>  <p>img 047: Right Run black tyre img 048: Marathon Plus tyre</p>						
Pré-réglage du carrossage (modifiable directement sur le fauteuil)						
	0°	 <p>0° 6°</p>	<input type="radio"/>	-		
	2°		<input type="radio"/>	-		
	4°		<input type="radio"/>	-		
	6°		<input type="radio"/>	-		
Freins						
	Freins à tirer (tirez en arrière pour le verrouillage)	<input type="radio"/>	-			
	Freins à pousser (pousser vers l'avant pour le verrouillage)	<input type="radio"/>	-			
	Freins sport	<input type="checkbox"/>	CHF	140.00		
B40	Extension du levier de frein	<input type="checkbox"/>	CHF	50.00		

OPTIONS					
B20	Ceinture de sécurité		<input type="checkbox"/>	CHF 60.00	70.112.000 
B31L	Porte-canne - gauche		<input type="checkbox"/>	CHF 60.00	30.512.000 
B31R	Porte-canne - droite		<input type="checkbox"/>	CHF 60.00	
B33	Jante à main avec enduit de gel (Paire)		<input type="checkbox"/>	CHF 120.00	70.170.000 
B330	Jante à main à bande de roulement souple (Paire)		<input type="checkbox"/>	CHF 250.00	70.171.000 
B330A	Jante à main avec couverture souple - capacité de préhension étendue (Paire)		<input type="checkbox"/>	CHF 295.00	70.171.000 
B78L	Anti-basculement - gauche <i>SWISS VERSION</i>	<i>- larg. de siège: ≤ 36 cm - pas poss. de plier - pas compatible avec roues de voyage B86</i>	<input type="checkbox"/>	CHF 115.00	30.501.000 
B78R	Anti-basculement - droite <i>SWISS VERSION</i>		<input type="checkbox"/>	CHF 115.00	
	Aide au basculement - gauche	<i>Combinaison avec anti-bascule du même côté impossible</i>	<input type="checkbox"/>	CHF 40.00	30.506.000 
	Aide au basculement - droite		<input type="checkbox"/>	CHF 40.00	
B86	Roues de voyage	<i>incompatible avec roulette anti-bascule</i>	<input type="checkbox"/>	CHF 210.00	
B90	Barre de stabilisation	<i>incompatible avec PH04 ou pour dossier ajustable en position la plus basse</i>	<input type="checkbox"/>	CHF 90.00	
L04L	Coussin latéral - gauche	<i>pas possible avec le réglage du dossier en hauteur ou le rabattement</i>	<input type="checkbox"/>	CHF 450.00	70.135.000 
L04R	Coussin latéral - droite		<input type="checkbox"/>	CHF 450.00	
L04SL	Coussin latéral PETIT - gauche		<input type="checkbox"/>	CHF 425.00	70.135.000 
L04SR	Coussin latéral PETIT - droite		<input type="checkbox"/>	CHF 425.00	
B85	Protège-rayons		<input type="checkbox"/>	CHF 140.00	30.509.000 