



# SIGMA 230

Vermeiren (Schweiz) AG  
Eisenbahnstrasse 62  
3645 Gwatt (Thun)

Client: \_\_\_\_\_

Commission: \_\_\_\_\_

Numéro d'article: \_\_\_\_\_

Remarques: \_\_\_\_\_



Numéro de tarif: 60.137.001

Tous les prix s'entendent hors TVA	Prix	(Prix Public)
S = Standard   O = Option sans suppl. de prix   □ = Option avec suppl. de prix	<b>CHF 8'480.00</b>	Numéro de tarif

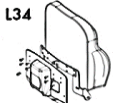
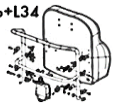




EQUIPEMENT			
Moteur	10 km/h   2x350W   Batterie 2x12V-80Ah	<b>S</b>	
Largeur d'assise	400 mm	<input type="radio"/>	-
	450 mm	<input type="radio"/>	-
	500 mm	<input type="radio"/>	-
Profondeur d'assise	420 mm	<input type="radio"/>	-
	440 mm	<input type="radio"/>	-
	460 mm	<input type="radio"/>	-
	480 mm	<input type="radio"/>	-
	500 mm	<input type="radio"/>	-
	520 mm	<input type="radio"/>	-
Hauteur du siège (mesuré au niveau du cadre de l'assise sans coussin)	435 mm	<input type="radio"/>	-
	450 mm	<input type="radio"/>	-
	465 mm	<input type="radio"/>	-
	480 mm	<input type="radio"/>	-
	495 mm	<input type="radio"/>	-
Hauteur du siège (mesuré au niveau du cadre de l'assise sans coussin) - si l'élévateur d'assise SE42 est sélectionné	478 mm - 778 mm	<input type="radio"/>	-
Hauteur du siège (mesuré au niveau du cadre de l'assise sans coussin) - si l'angle du siège électrique 50° SE43 est sélectionné	453 mm	<input type="radio"/>	-
	468 mm	<input type="radio"/>	-
	483 mm	<input type="radio"/>	-
	498 mm	<input type="radio"/>	-
	513 mm	<input type="radio"/>	-

















COMMANDES			
COMMANDES			
D	Droite	<input type="radio"/>	-
G	Gauche	<input type="radio"/>	-
Pantographe			
SE53	Escamotable intérieur/extérieur	<b>S</b>	
SE53Z	Escamotable intérieur/extérieur, abaissement latéral	<input type="checkbox"/>	CHF 140.00
SE53A	Escamotable intérieur/extérieur, 3 pos. de verrouillage régl.	<input type="checkbox"/>	CHF 90.00
Autres commandes possibles			
LINX	Commande LINX standard REM 2xx série	<b>S</b>	
XD	Module de puissance (120 amp.)	<input type="checkbox"/>	CHF 620.00
LCD	Commande avec LCD-Touchscreen - avec connexion Bluetooth intégrée - connexion USB en option (voir page 4 - Options)	<input type="checkbox"/>	CHF 945.00
SE64-fix	Commande individuelle des vérins - fixe <i>- uniquement avec le joystick rétractable SE53</i>	<input type="checkbox"/>	CHF 785.00
SE64-pivotant	Commande individuelle des vérins - pivotant <i>- uniquement avec le joystick rétractable SE53</i>	<input type="checkbox"/>	CHF 785.00
SE02	Commande sur la tablette	<input type="checkbox"/>	CHF 2'595.00
SE04	Commande au menton	<input type="checkbox"/>	CHF 3'725.00



Autres commandes possibles					
SE08	Commande arrière (Joystick déportée à l'arrière)	<input type="checkbox"/>	CHF	360.00	70.401.000
SE09	Double commande tierce-personne	<input type="checkbox"/>	CHF	1'700.00	
SE63	Joystick avec balle molle	<input type="checkbox"/>	CHF	175.00	
SE82	Commande bouton (Octopus 2)	<input type="checkbox"/>	CHF	3'120.00	
ACCOUDOIRS					
	Manchettes PU	<input type="radio"/>			
	Manchettes soft	<input type="radio"/>		-	
	Manchettes soft en cuir artificiel noirs	<input type="checkbox"/>	CHF	140.00	
B660	Manchette gouttière - pas poss. en comb. avec table B15 / miroir E74A / panneau lat.SE16				
	Droite	<input type="checkbox"/>	CHF	140.00	
	Gauche	<input type="checkbox"/>	CHF	140.00	
B66M	Support pour bras hémiplégique				
	Droite	<input type="checkbox"/>	CHF	330.00	
	Gauche	<input type="checkbox"/>	CHF	330.00	
B66ML	Support pour bras hémiplégique - Version longue				
	Droite	<input type="checkbox"/>	CHF	410.00	
	Gauche	<input type="checkbox"/>	CHF	410.00	
B66MA	Support pour bras hémiplégique - Version anatomique				
	Droite	<input type="checkbox"/>	CHF	350.00	
	Gauche	<input type="checkbox"/>	CHF	350.00	
B66MAL	Support pour bras hémiplégique - Version anatomique longue				
	Droite	<input type="checkbox"/>	CHF	420.00	
	Gauche	<input type="checkbox"/>	CHF	420.00	
REPOSE-PIEDS					
B06	Repose-pieds standard	<input type="radio"/>			
BA6	Repose-pieds standard - raccourcis de 7 cm	<input type="radio"/>		-	
REPOSE-JAMBES					
Coté droit					70.151.000 - Repose-pieds (pc)
BZ7	Repose-jambe articulé auto-corrigeant en longueur	<input type="checkbox"/>	CHF	280.00	70.114.000 - Plaque de veau (pc)
BZ8	Repose-jambe articulé auto-corr. en long. raccourc. de 7 cm	<input type="checkbox"/>	CHF	260.00	
Coté gauche					
BZ7	Repose-jambe articulé auto-corrigeant en longueur	<input type="checkbox"/>	CHF	280.00	
BZ8	Repose-jambe articulé auto-corr. en long. raccourc. de 7 cm	<input type="checkbox"/>	CHF	260.00	
REPOSE-JAMBES ÉLECTRIQUES					
BZ10E	Repose-jambes Monobloc électrique	<input type="checkbox"/>	CHF	1'785.00	70.152.000 - Repose-pieds (pr) 70.114.000 - Plaque de veau (pr) 
BZE	Repose-jambe articulé auto-corr. en long. électrique				70.152.000 - Repose-pieds (pr) 70.114.000 - Plaque de veau (pr) 
	Droite	<input type="checkbox"/>	CHF	860.00	
	Gauche	<input type="checkbox"/>	CHF	860.00	
COLORIS (Cadre)					
			<b>matt</b>	<b>brill</b>	
C4	Rouge Vif	<input type="radio"/>	<input type="radio"/>	-	
C5	Noir mat	<input type="radio"/>	<input type="radio"/>	-	
C8	Jaune	<input type="radio"/>	<input type="radio"/>	-	
C29	Argent	<input type="radio"/>	<input type="radio"/>	-	
C53	Orange	<input type="radio"/>	<input type="radio"/>	-	
C55	Gris Fer	<input type="radio"/>	<input type="radio"/>	-	
C56	Bleu Gris	<input type="radio"/>	<input type="radio"/>	-	
C59	Champagne	<input type="radio"/>	<input type="radio"/>	-	
C71	Bleu Metallique	<input type="checkbox"/>	<input type="radio"/>	-	
C72	Rot metallic	<input type="checkbox"/>	<input type="radio"/>	-	
C73	Vert Metallique	<input type="checkbox"/>	<input type="radio"/>	-	
C76	Blanc	<input type="radio"/>	<input type="radio"/>	-	
C78	Bleu Clair	<input type="checkbox"/>	<input type="radio"/>	-	
C79	Bleu Pacifique	<input type="radio"/>	<input type="radio"/>	-	
C85	Vert Electrique	<input type="radio"/>	<input type="radio"/>	-	
C87	Melon	<input type="radio"/>	<input type="radio"/>	-	
C88	Or	<input type="radio"/>	<input type="radio"/>	-	
C89	Cuivre	<input type="radio"/>	<input type="radio"/>	-	
	Couleurs Additionnelles: contactez votre commercial			CHF	920.00

DOSSIER					
L34	Dossier confort standard				 
	Bi-élastique doux	<input type="radio"/>	-		
	Nid d'abeilles Cordura	<input type="checkbox"/>	CHF	260.00	
	Cuir Artificiel noir	<input type="checkbox"/>	CHF	510.00	
Tub+L34	Dossier confort standard/ Tube avec poignée de poussée				
	Bi-élastique doux	<b>S</b>			
	Nid d'abeilles Cordura	<input type="checkbox"/>	CHF	260.00	
	Cuir Artificiel noir	<input type="checkbox"/>	CHF	510.00	
L44	Dossier tubulaire en nylon avec sangles ajustables	<input type="radio"/>	-		
ASSISE					
L35 Soft	Coussin Assise Bi-élastique	<input type="radio"/>	-		
L35 Net/Cord	Coussin Assise/ Nid d'abeilles Cordura	<input type="checkbox"/>	CHF	260.00	
L35 Skaï	Coussin Assise Cuir Artificiel noir	<input type="checkbox"/>	CHF	510.00	
L16F	Plaque de bois avec fermeture velcro sans coussin de siège	<input type="radio"/>	-		
L16F+L35 Soft	Siège amovible en velcro Bi élastique + Plaque de bois	<b>S</b>			
L16F+L35 Net/Cord	Siège amovible en velco Nd d'abeille Cord.+ Plaque de bois	<input type="checkbox"/>	CHF	260.00	
L16F+L35 Skaï	Siège amovible en velcro Cuir Artif. noir + Plaque de bois	<input type="checkbox"/>	CHF	510.00	
RÉGLAGE SIÈGE ET DOSSIER					
SE30	Inclinaison d'assise manuelle	<b>S</b>			
SE34	Inclinaison de dossier manuelle	<b>S</b>			
SE36	Inclinaison de dossier manuelle - 30° par verin à gaz	<input type="checkbox"/>	CHF	195.00	70.133.000
SE39	Inclinaison d'assise - 20° et Inclinaison de dossier - 30° ( 2 aktuator)	<input type="checkbox"/>	CHF	2'400.00	60.554.000 - Incl. du siège 60.551.000 - Incl. du dos
	(Hauteur du siège sans coussin réglable de 435 à 495 mm)				
SE40	Inclinaison d'assise - 20° (1 aktuator) (Hauteur du siège sans coussin réglable de 435 à 495 mm)	<input type="checkbox"/>	CHF	1'215.00	60.554.000
SE41	Inclinaison de dossier - 30° (1 aktuator) (Hauteur du siège sans coussin réglable de 435 à 495 mm)	<input type="checkbox"/>	CHF	1'215.00	60.551.000
SE42+SE40	LIFT réglable 300 mm avec Inclinaison d'assise - 45° (2 aktuator)	<input type="checkbox"/>	CHF	4'080.00	70.353.000 - Lift 60.554.000 - Incl. du siège
	(Hauteur de siège sans coussin réglable de 478 à 778 mm)				
SE42+SE39	LIFT réglable de 300 mm avec l'Inclinaison d'assise - 50° et du dossier - 30° Neigung (3 aktuator)	<input type="checkbox"/>	CHF	5'050.00	70.353.000 - Lift 60.554.000 - Incl. du siège 60.551.000 - Incl. du dos
	(Hauteur du siège sans coussin réglable de 478 à 778 mm)				
SE43	Inclinaison d'assise - 50° Neigung (1 aktuator) (Hauteur du siège sans coussin réglable de 453 à 513 mm)	<input type="checkbox"/>	CHF	2'430.00	60.554.000
SE43+SE41	Inclinaison d'assise - 50° et du dossier - 30° (2 aktuator) (Hauteur du siège sans coussin réglable de 453 à 513 mm)	<input type="checkbox"/>	CHF	3'185.00	60.554.000 - Incl. du siège 60.551.000 - Incl. du dos
ROUES ET PNEUS					
	<b>Roues avant</b> ( 230 x 70 mm) Roues bandage / noir / lisse	<b>S</b>			60.556.000
	<b>Roues centrales</b> ( 3.00 x 8)				
	Pneus / noir / crampon	<b>S</b>			
	Pneus / noir / lisse	<input type="radio"/>	-		
	Pneus / gris / crampon	<input type="radio"/>	-		
	Roues bandage / noir / crampon	<input type="checkbox"/>	CHF	240.00	60.556.000
	<b>Roues arrières</b> ( 140 x 40 mm) Roues bandage / noir / lisse	<b>S</b>			60.556.000
OPTIONS					
SE16	Protèges Vêtements en Plexi - pas possible avec manchettes gouttière B66*	<input type="checkbox"/>	CHF	175.00	
B22	Selle d'abduction	<input type="checkbox"/>	CHF	185.00	70.134.000 
L04	Coussin latéral				70.135.000 - (Stück)
	Droit	<input type="checkbox"/>	CHF	130.00	
	Gauche	<input type="checkbox"/>	CHF	130.00	
L04S	Coussin latéral (petit)				
	Droit	<input type="checkbox"/>	CHF	130.00	
	Gauche	<input type="checkbox"/>	CHF	130.00	

OPTIONS					
L55	Appui-tête anatomique	<input type="checkbox"/>	CHF	270.00	60.550.100 
L58	Appui-tête multiréglable et rotatif	<input type="checkbox"/>	CHF	530.00	60.550.100 
L58C	Appui-tête rotatif multipositionnel	<input type="checkbox"/>	CHF	595.00	60.550.100 
B15	Tablette plastique transparent	<input type="checkbox"/>	CHF	350.00	70.161.000 
B31	Porte-béquilles <i>- pas possible en combinaison avec l'élevateur de siège SE42 &amp; l'élevateur de siège électrique SE42 angle 50° SE43</i>	<input type="checkbox"/>	CHF	105.00	60.512.000 
B52	Support de perfusion	<input type="checkbox"/>	CHF	160.00	
B58	Ceinture de sécurité	<b>S</b>			
SE01	Garde-boue sur les deux roues centrales	<b>S</b>			
SE06	Port de charge USB <i>- uniquement pour les commandes avec écran tactile LCD intégré</i>	<input type="checkbox"/>	CHF	570.00	
SE19	Kit Eclairage LED	<b>S</b>			60.553.000 
SE58	Accroches-taxi	<b>S</b>			60.552.000 
SE24	Porte-Gobelet	<input type="checkbox"/>	CHF	105.00	
SE26	Barre de poussée <i>- pas possible en combinaison avec le cadre du tube arrière (Tub)</i>	<input type="checkbox"/>	CHF	105.00	
SE27	Top case <i>- non combinable avec le cadre du tube arrière / l'élevateur de siège SE42 angle d'assise électrique 50° SE43 / poignée de poussée SE27</i>	<input type="checkbox"/>	CHF	185.00	
SE74	Rétrovisueurl (1 pièce) <i>- pas possible en combinaison avec B66*</i>	<input type="checkbox"/>	CHF	65.00	60.555.000 
SE74A	Rétrovisueur rabattable (1 pièce) <i>- pas possible en combinaison avec B66*</i>	<input type="checkbox"/>	CHF	130.00	60.555.000

Tous les prix sont des prix de détail recommandés en CHF et n'incluent pas la TVA.  
Les prix peuvent varier pour les commandes de pièces de rechange (voir la liste des prix actuels).  
Nos conditions générales s'appliquent. Sous réserve de modifications ou d'erreurs techniques.